

建築士会CPDシステム

参加者用 簡易マニュアル

建築士会よりCPDカードを受取られました参加者は
2項移行の手順により参加登録を行って下さい。

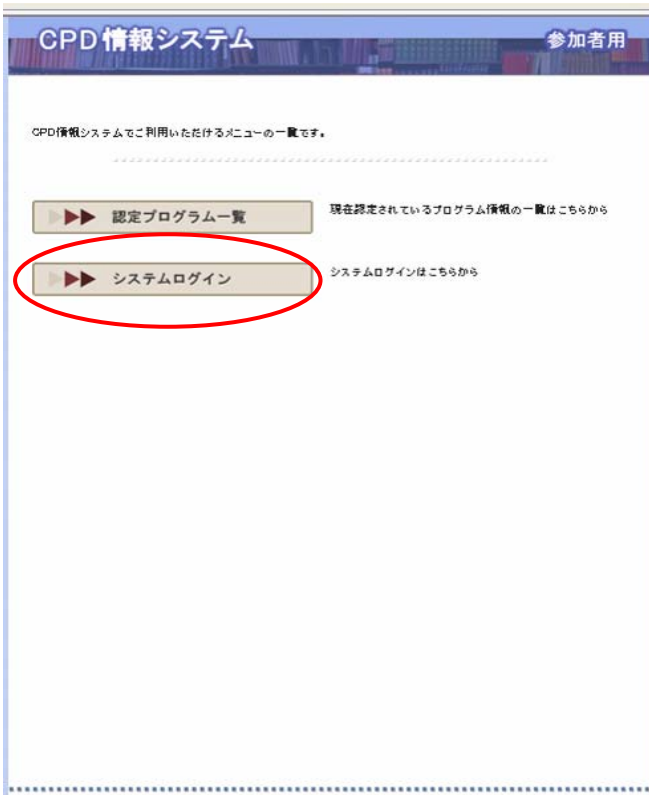
平成22年6月 作成

(社) 日本建築士会連合会 事業部

参加者用操作方法について

1、はじめに

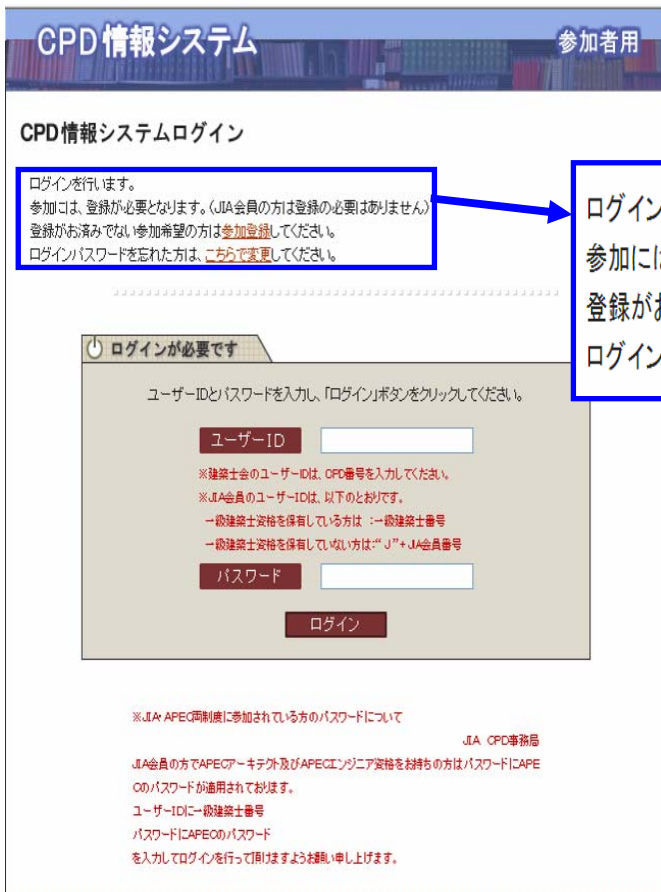
- ①各建築士会へ建築士会CPDシステムの参加登録申請を行って下さい。
- ②建築士会よりCPDカードを受取られました参加者または参加登録を行いました参加者は、以下の手順により**参加登録**を行って下さい。



- ③参加者用画面より【システムログイン】をクリック。

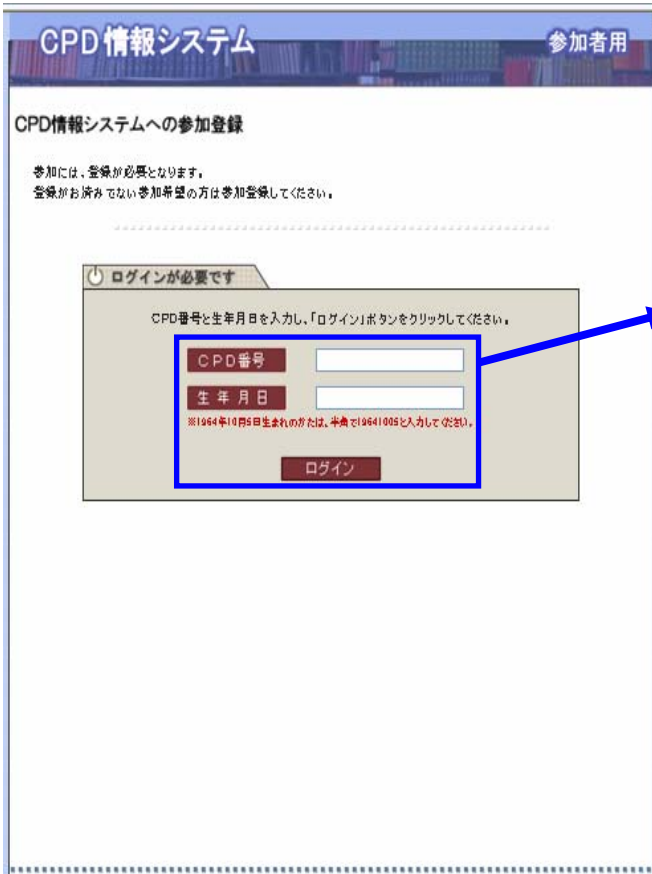
参加者用URL <https://jaeic-cpd.jp/>

↑
<http://>は間違いです。
必ず<https://>をご確認ください。

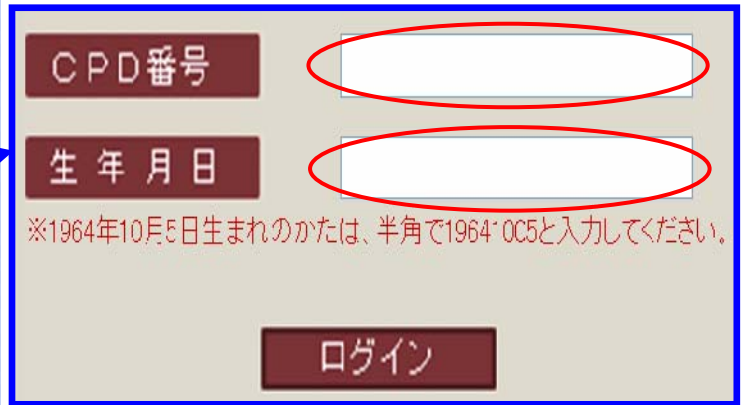


- ④下線が引かれている【参加登録】をクリック。

ログインを行います。
参加には、登録が必要となります。(JIA会員の方は登録の必要はありません)
登録がお済みでない参加希望の方は**参加登録**してください。
ログインパスワードを忘れた方は、こちらで変更してください。



⑤ 11桁のCPD番号及び生年月日を記入しログインを行う。



⑥ 参加者情報を入力していただき登録完了後、建築士会CPDシステムがご利用いただけるようになります。

※ログインが出来ない場合は、事務局へご連絡下さい。

2、システム利用について

CPD 情報システム 参加者用

CPD 情報システムログイン

ログインを行います。
参加口は、登録が必要となります。(JIA会員の方は登録の必要はありません)
登録がお済みでない参加希望の方は参加登録してください。
ログインパスワードを忘れた方は、[こちらで変更](#)してください。

ログインが必要です

ユーザーIDとパスワードを入力し、「ログイン」ボタンをクリックしてください。

ユーザーID

※建築士のユーザーIDは、CPD番号を入力してください。
※JIA会員のユーザーIDは、以下のとおりです。
一級建築士資格を保有している方は：一級建築士番号
一級建築士資格を保有していない方は：“J”+JIA会員番号

パスワード

ログイン

※JIA APEC再制度に参加されている方のパスワードについて JIA CPD事務局

JIA会員の方でAPECアーキテクト及びAPECエンジニア資格をお持ちの方はパスワードにAPEOのパスワードが適用されます。
ユーザーIDは一級建築士番号
パスワードにAPEOのパスワードを入力してログインを行って頂けますようお願い申し上げます。

① ユーザーID、パスワード入力後ログインをクリック。

ユーザーID

※建築士のユーザーIDは、CPD番号を入力してください。
※JIA会員のユーザーIDは、以下のとおりです。
一級建築士資格を保有している方は：一級建築士番号
一級建築士資格を保有していない方は：“J”+JIA会員番号

パスワード

ログイン

CPD 情報システム 参加者用

ログアウト

ご利用いただけるメニューの一覧です。

共通メニュー

▶▶ 認定プログラム一覧 現在認定されているプログラム情報の一覧はこちらから

▶▶ ログインパスワード変更 ログインパスワードの変更はこちらから

士会用メニュー

▶▶ 取得単位数確認 現在、取得している単位数の確認はこちらから
認定プログラムによる取得単位数はプロバイダーより出席者名簿が提出されたものに現れます

▶▶ 認定教材研修申請 認定教材による研修結果の申請はこちらから

問い合わせ先: ○士会 CPDについて
(社)日本建築士会連合会 TEL:03-3456-2061 FAX:03-3456-2067 E-mail: cpd@kenchikushikai.or.jp
○JAEIC CPDについて
(財)建築技術教育普及センター TEL:03-5524-9105 FAX:03-5524-3223
○JIA CPDについて
(社)日本建築家協会 TEL:03-3408-7125 FAX:03-3408-7129 E-mail: cpd@jia.or.jp

[個人情報保護方針](#) | [セキュリティポリシー](#) | [このサイトのご利用について](#)

Copyright (C) Japan Federation of Architects & Building Engineers Association.

●認定プログラム一覧
現在までに認定されたプログラムです。

●ログインパスワード変更
登録したメールアドレスの変更やパスワードの変更が出来ます。

●取得単位数確認
現在取得されている単位数の確認出来ます。

●認定教材研修申請
認定教材の研修申請が行えます。

3、認定教材申請について

CPD情報システム 参加者用

ログアウト

ご利用いただけるメニューの一覧です。

共通メニュー

- ▶▶ 認定プログラム一覧 現在認定されているプログラム情報の一覧はこちらから
- ▶▶ ログインパスワード変更 ログインパスワードの変更はこちらから

士会用メニュー

- ▶▶ 取得単位数確認 現在、取得している単位数の確認はこちらから
認定プログラムによる取得単位数はプロバイダーより出席者名簿が提出されたものに限ります
- ▶▶ 認定教材研修申請 認定教材による研修結果の申請はこちらから

①【認定教材研修申請】をクリック。

建築士会CPDシステム 参加者用

ログアウト

認定教材研修申請

認定教材研修の申請を行います。

自己申請基本情報入力

*印の項目は必ず記入のこと。

申請年月日	2010年6月3日	CPD番号	UUUUU064321		
申請先制度	「日本建築士会」(申請先士会:連合会)				
氏名	阪本 増				
研修年月日	2010年00月03日13:00~				
形態	[14] 専門書誌等購読				
学習型教材の選択	選択してください				
解答	1	2	3	4	5
回答	-	-	-	-	-

キャンセル 次へ

申請を終了し、トップページへ戻ります。

問い合わせ先: ○士会 CPDについて
(社)日本建築士会連合会 TEL:03-3456-2061 FAX:03-3456-2067 E-mail:cpd@kenchikushikai.or.jp

個人情報保護方針 | セキュリティポリシー | このサイトのご利用について

Copyright (C) Japan Federation of Architects & Building Engineers Association. All Rights Reserved.

②詳細入力後、【次へ】をクリック。
認定教材申請を行って下さい。

研修年月日が現在または未来の場合は申請が出来ません。研修年月日は現在より過去にて申請を行って下さい。

クリックしますと認定教材一覧が出て参りますので、選択して下さい。

**【注】認定教材については全問正解者のみ申請が行えます。
また1度単位を取得した認定教材の再申請は行うことは出来ません。**

4、プログラム（講習会等）当日の手続きについて

現在ご登録を頂いております講習会等の主催者様にカードリーダーの設置をご案内しておりますが、プロバイダー様のご都合によっては設置されております会場とそうでない会場がございます。大変ご迷惑とは思いますが、カードリーダーの設置がない会場につきましては、当日会場にてご用意されております出席者名簿へ**11桁のCPD番号または建築士番号**等をご記入いただきますようお願い申し上げます。

なお、当日カードリーダーが設置されております会場につきましては、カードリーダーにカードをあてて頂き出席者名簿のご登録をお願い致します。

※お問い合わせ先

(社)岡山県建築士会

〒700-0824

岡山市北区内山下1-3-19 建築会館4F

TEL086-223-6671 Fax086-221-2185

(社)日本建築士会連合会

〒108-0014

東京都港区芝5-26-20 建築会館5F

TEL03-3456-2061 Fax03-3456-2067